

craftrecipe

いろんな味でいっぱい作ろう♪

かき氷巾着 mini

材料

生地 … 器用 (約 35×10cm)	1枚
氷 (本体)用 (約 35×20cm)	1枚
シロップ用 (約 35×15cm)	1枚
ヒモ (お好みの長さ)	1本

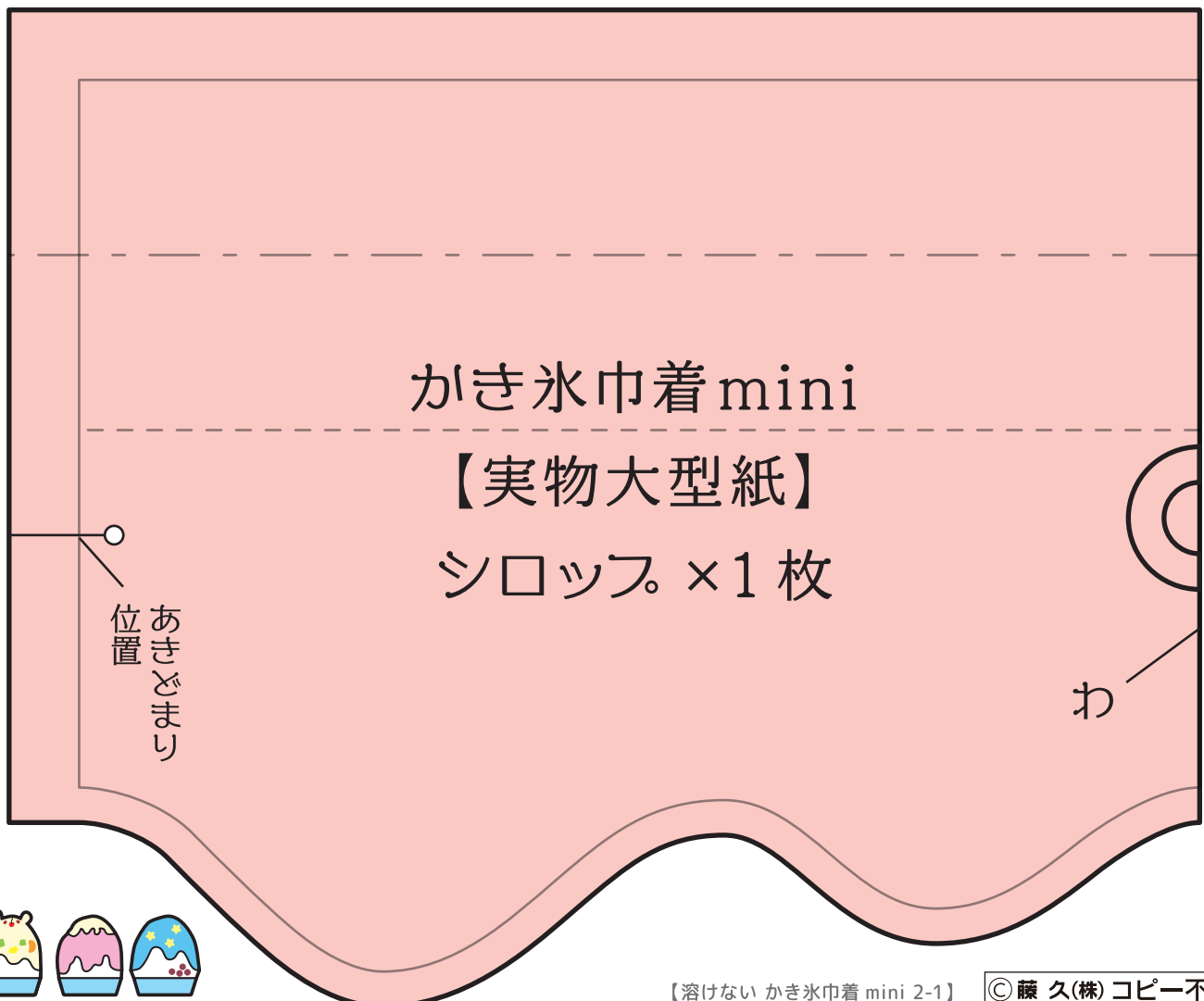


【出来上がりサイズ】(約)
縦15×横(袋口)15.5
×マチ8cm



シロップと本体(氷)は
実物大型紙を使い、器は
右のサイズで生地をそれぞれ
裁断します。

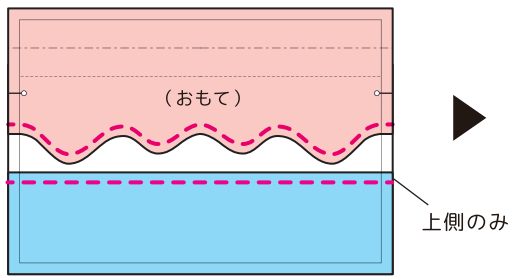
10
cm



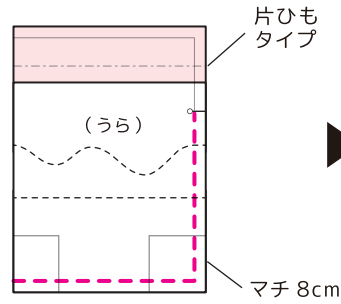


詳しい作り方は、「かき氷巾着」をご確認ください。

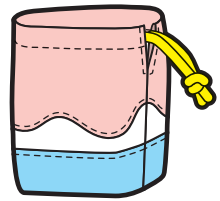
① シロップと器を本体(氷)に縫い付ける



② 本体を作る



③ ヒモを通して完成★



お好みで
ループエンドを
付けても◎

