

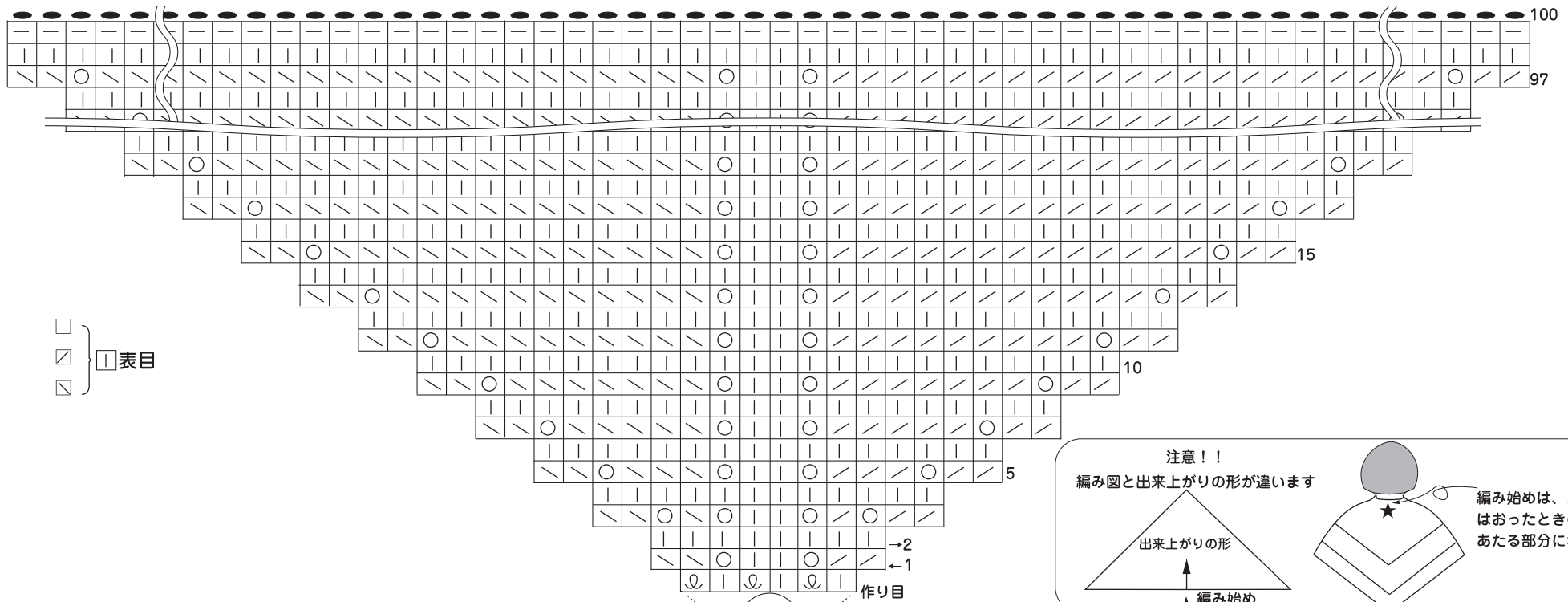
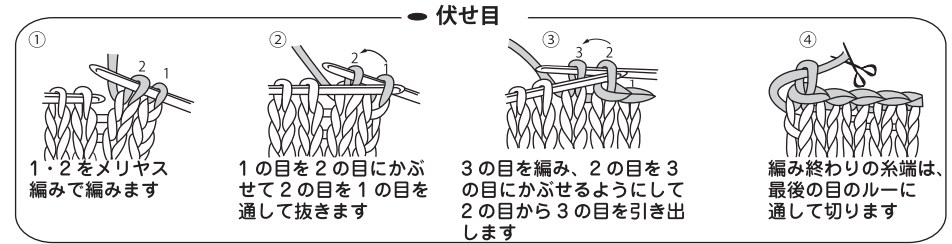
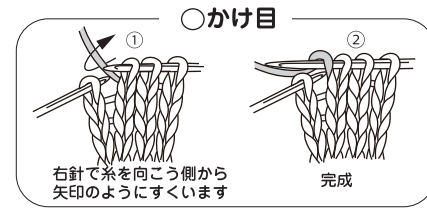
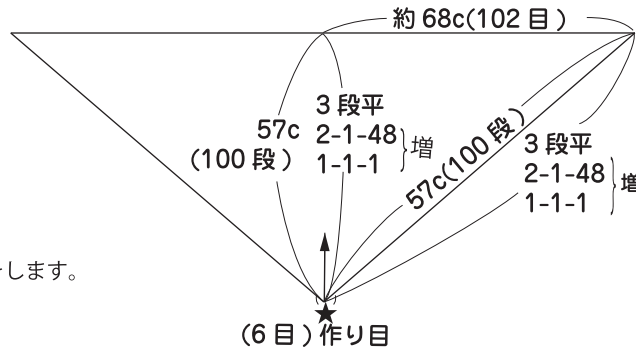
三角ストール

☆使用糸 ウイスター ミックスロールネオ・・・1玉
 ☆使用針 棒針 10号
 ☆ゲージ メリヤス編 10cm 平方
 15目 18段
 ☆出来上がり寸法
 幅約114cm、丈約57cm

編み方 (糸は1本取りで)

- ・編み始めは指で輪を作り6目を拾います。
- ・増し目をしながら編み進み、最後の目は伏せます。
- ・編み始めに作った輪の糸端を引っ張り、しぼり止めをします。

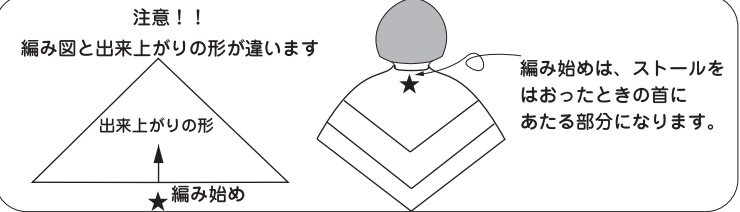
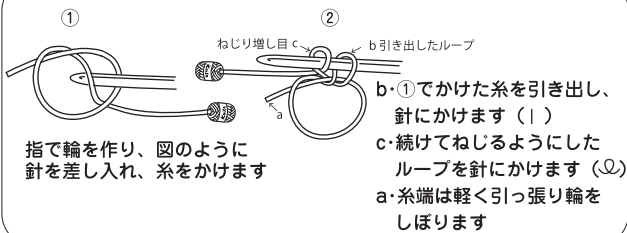
(メリヤス編)10号針



□ 表目
 ▣ 裏目

わ
 ★ 作り目

輪から目を作る



編み始めの糸の引き出し方によって、出来上りの色のかたが異なってきます。下図を参照して好みの方法をお選び下さい。

