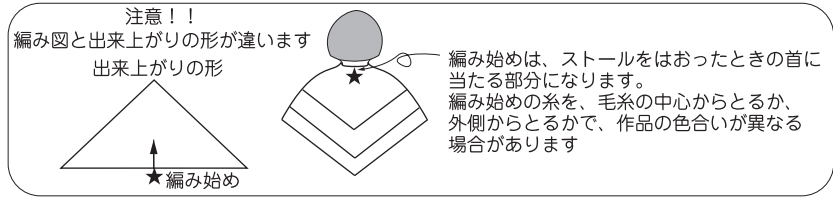
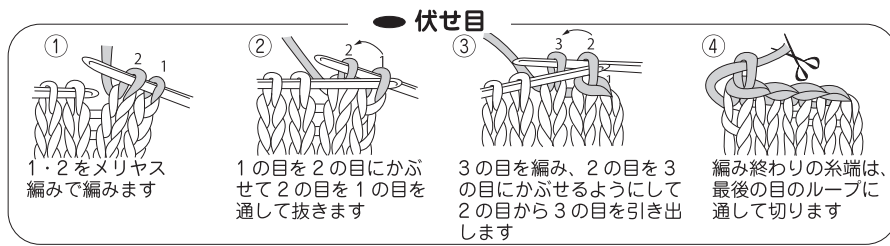
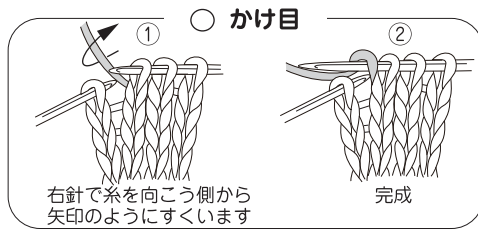
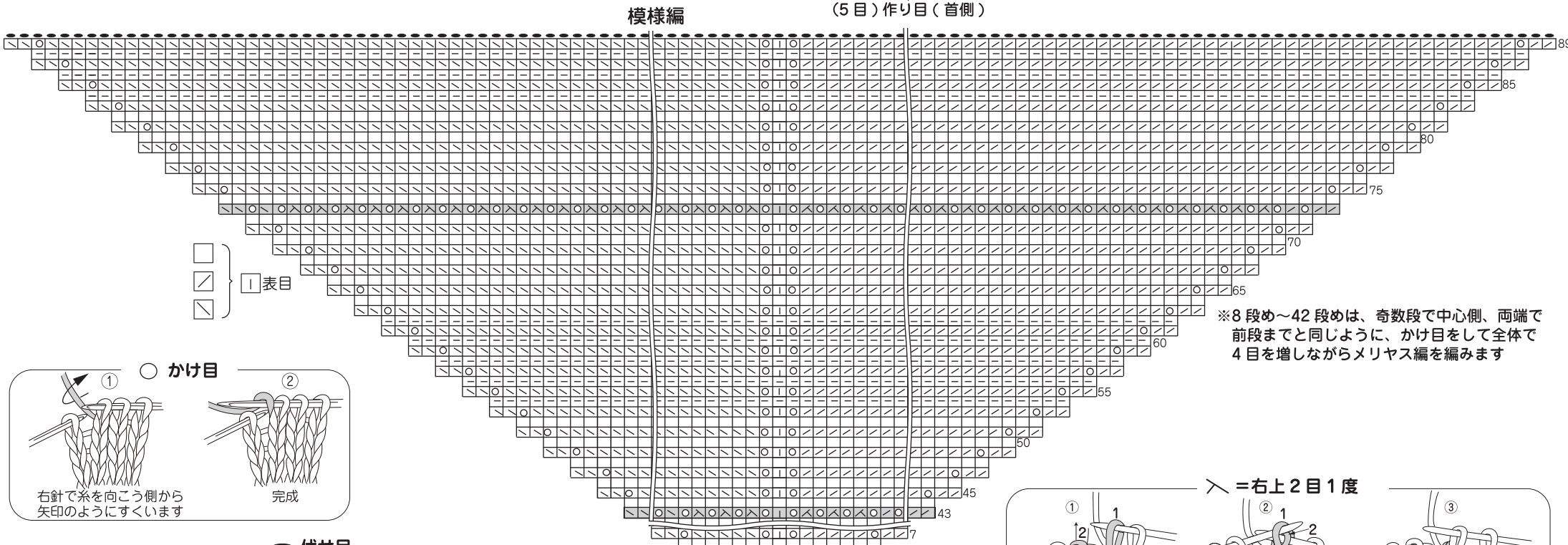
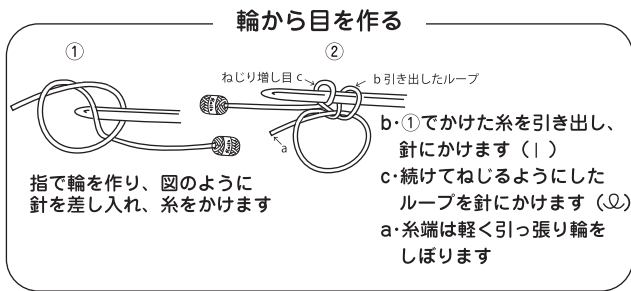
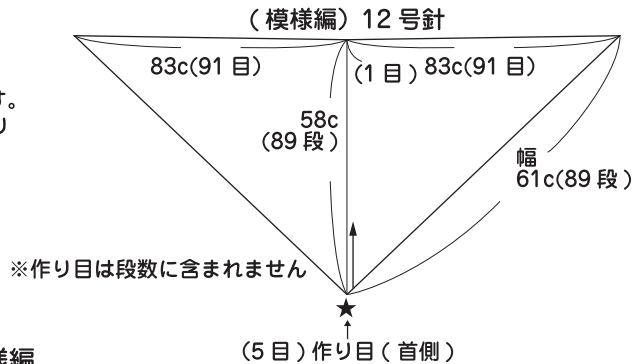


レース模様の三角ショール

☆ウイスター
ミックスロールクラシック...1玉
☆使用針 12号棒針
☆ゲージ メリヤス編 10cm平方 11目15段
☆出来上がり寸法 幅約122cm、丈約58cm

編み方 (糸は1本取り)
・編み始めは指で輪を作り、5目を作ります。
・編み始めに作った輪の糸は、端を引っ張りしぼり止めをします。
・図を参照して、模様編で増目をしながら編み進み、最後の目は伏せます。



※8段め～42段めは、奇数段で中心側、両端で前段までと同じように、かけ目をして全体で4目を増しながらメリヤス編を編みます

